


e ジュレの使用法（共通）

■容器に出して飲む場合

- ① 薬（錠剤・カプセル・サプリメント等）を容器（小皿や湯のみ茶碗等）に入れます。




※容器は、底が浅く曲面のものがおすすめです。


- ② 開封前には、よく揉んで、斜め上に切り取り、開封してください。



- ③ 容器に入った薬の上からゼリーを入れてください。



- ④ 薬とゼリーが一塊になるようにスプーンで混ぜてお飲みください。




■スプーンに出して飲む場合


- ① 開封前には、よく揉んで、斜め上に切り取り、開封してください。



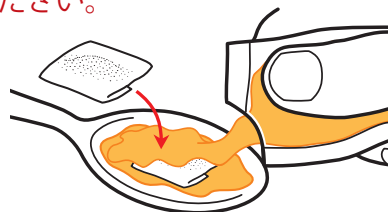
- ② スプーンに少量のゼリーを出し、その上に薬をのせて、さらにゼリーを出して重ねます。



- ③ ゼリーで薬を覆うようにして飲んでください。



※粉末や顆粒は、オブラートに包み、スプーンに少量のゼリーを出し、その上にオブラートをのせて、さらに上からゼリーで覆ってお飲みください。



※時間をおくと、オブラートが溶け出す恐れがあります。

※薬が見えないようにゼリーで全体を覆うことで、薬が違和感なくお飲みいただけます。
※イラストはe ジュレオレンジですが、基本的な使用法はe ジュレオレンジ、CP、STともに同じです。CPとSTはキャップやクリップで口を閉じて保管が可能です。